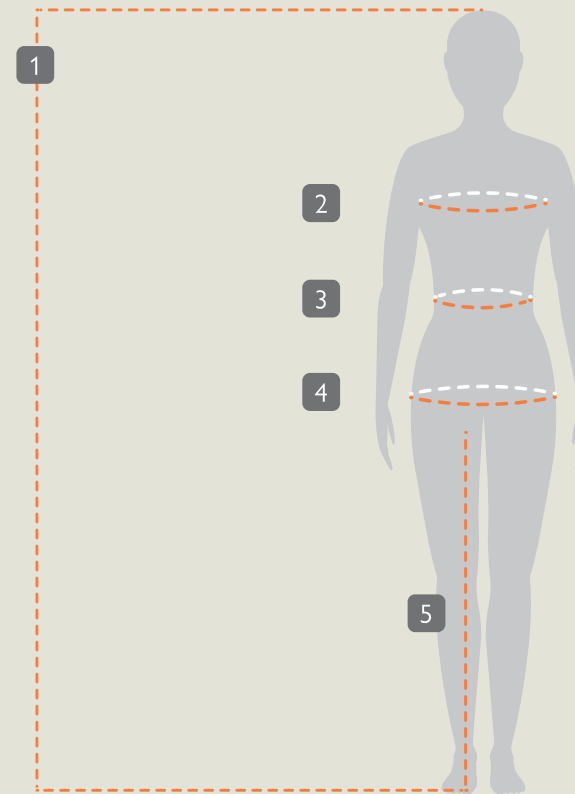
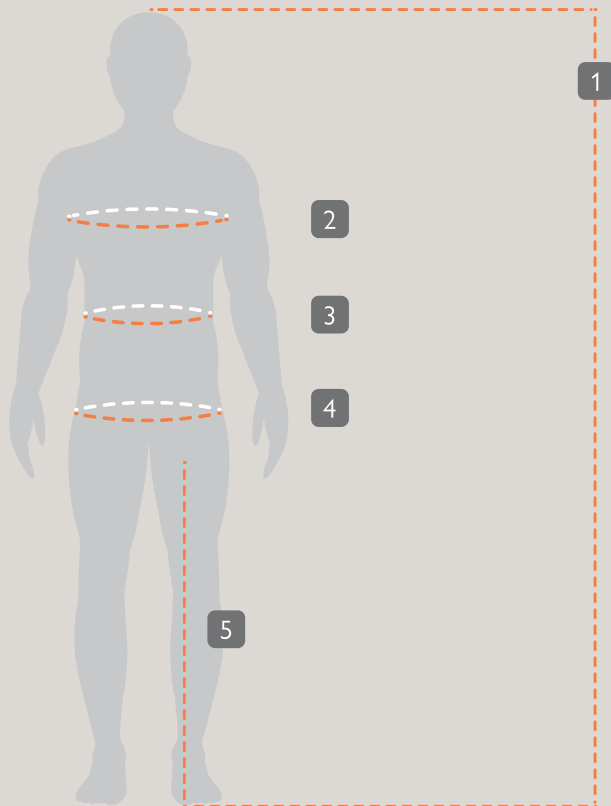


KÖRPERMASSTABELLE



BLASER KÖRPERMASSTABELLE MÄNNER

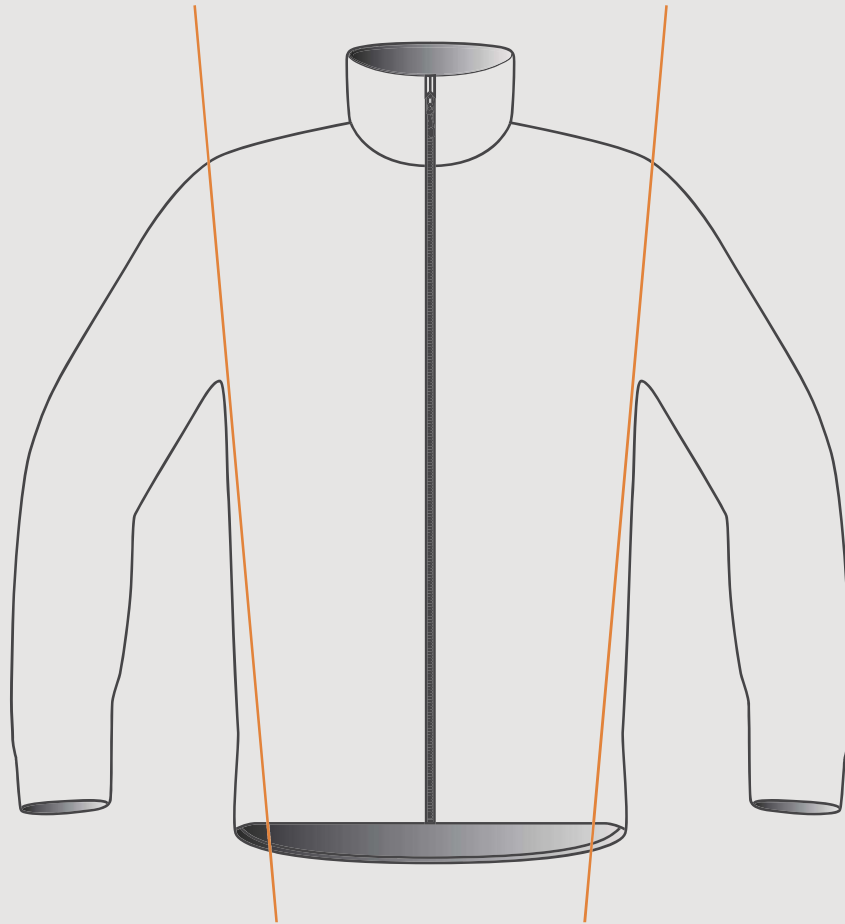
Konfektionsgröße	46	48	50	52	54	56	58
EU / US	XS	S	M	L	XL	XXL	XXXL
1 Körperhöhe	179-182	177-185	178-186	179-187	180-188	181-189	181-189
2 Brustumfang	92-95	96-99	100-103	104-107	108-111	112-115	116-121
3 Taillenumfang	78-82	83-87	88-92	93-97	98-101	102-106	107-110
4 Hüftumfang	96-98	99-101	102-104	104-107	108-111	112-115	116-119
5 Innenbeinlänge	78-81	79-82	80-83	81-84	82-85	83-86	84-87

BLASER KÖRPERMASSTABELLE DAMEN

Konfektionsgröße	34	36	38	40	42	44	46
1 Körperhöhe	166-174	166-174	166-174	166-174	166-174	166-174	166-174
2 Brustumfang	80-83	84-87	88-91	92-95	96-99	100-103	104-109
3 Taillenumfang	66-68	69-71	72-75	76-79	80-84	85-89	90-96
4 Hüftumfang	89-92	93-96	97-99	100-102	103-105	106-108	109-113
5 Innenbeinlänge	77-81	77-81	77-81	77-81	77-81	77-81	77-81

PASSFORMEN

HUNTEC FIT
Körpernah, Y-Form



CLASSIC FIT
Etwas weiter, gerade H-Form



BLASER OUTFITS GRÖSSENTABELLE

MÄNNER

Normalgrößen DE	46	48	50	52	54	56	58	60	62
Normalgrößen US	38	40	42	44	46	48	50	52	54
Normalgrößen RUS	46	48	50	52	54	56	58	60	62

FRAUEN

Normalgrößen DE	34	36	38	40	42	44	46
Normalgrößen US	0	4	8	10	12	14	16
Normalgrößen RUS	42	44	46	48	50	54	56
Normalgrößen FR	36	38	40	42	44	46	–
Normalgrößen ESP	34	38	38/40	42	44	46	–
Normalgrößen IT	38	40	42	44	46	48	–

HEMDEN

Kragenweite in cm	37/38	39/40	41/42	43/44	45/46	47/48	49/50
International	S	M	L	XL	XXL	3XL	4XL

HANDSCHUHE

Europa	7 – 7,5	8 – 8,5	9 – 9,5	10	11
International	S	M	L	XL	XXL

HÜTE & MÜTZEN

DE	54	55	56	57	58	59	60	61	62	63
US	6 3/4	6 7/8	7	7 1/8	7 1/4	7 3/8	7 1/2	7 5/8	7 3/4	–
RUS	54	55	56	57	58	59	60	61	62	63

KAPPEN

Europa	54 – 57	58 – 59	60 – 61	62 – 63
International	S	M	L	XL

FUNKTIONS- SYMBOLIK



WASSERABWEISEND



WINDDICHT



WASSERBESTÄNDIG



ROBUST



WASSERDICHT



EXTRA ROBUST



GERÄUSCHARM



LAUTLOS



GETAPTE NÄHTE



DAUNENFÜLLUNG



WÄRMEND



MODULAR